



**Amplia gama de acabados incluidos en precio base del modelo.**

**Paños:** Chapa galvanizada forrada de laminado\*, perfil decorativo enrasado horizontal en paños laterales y falso pasamanos en paño fondo.

**Techo:** Abatible de chapa pintada\*\* con policarbonato blanco opal, iluminación por tubos LED.

**Suelo:** Goma antideslizante negra.

**Perfilería:** Acero inoxidable satinado.

**Embocaduras:** Acero inoxidable satinado.

**Espejo:** Plata, de seguridad de 4 mm con canto pulido, lama al fondo.

**Botonera:** Hueco para botonera de placa (botonera de columna opcional).

\*Laminados según ficha de acabados y colores estándar (tipos 2 y 3 excluidos).

\*\*Chapa pintada negra o blanca.

**Wide range of finishes included in the base price of the model.**

**Car walls:** Galvanised plate lined with laminate\*, horizontal decorative profile flush with the lining on side walls, and false handrail on rear wall.

**Ceiling:** Hinged painted\*\* plate with opal-white polycarbonate, LED tubes lighting.

**Floor:** Anti-slip rubber black.

**Profiles:** Satin stainless steel.

**Car entrance:** Satin stainless steel.

**Mirror:** Silver, 4 mm safety glass with polished edge, vertical slat on rear wall.

**Car operating panel:** Hole for plate operating panel (column operating panel optional).

\*Laminates included in list of standard finishings and colours (types 2 and 3 not included).

\*\* Painted plate in black or white.





# Lintel L-03

PRIVILEGE



## EMESA

Estampaciones Metálicas Épila, S.A.  
A Saveria Group Company

Styling by: líneadiseño

### ACABADOS / FEATURES:

#### Techo / Ceiling 1

Chapa pintada Blanco  
RAL 9016  
RAL 9016 White painted  
plate

#### Espejo / Mirror 2

Lama, plata 4 mm de  
seguridad  
Slat, silver 4 mm safety

#### Paredes / Car walls 3

Laminado Blanco  
Francia y Roble  
Blanc Polaire and  
Smoked oak laminate

#### Perfilería / Profiles 4

Chapa pintada Blanco  
RAL 9016  
RAL 9016 White painted  
plate

#### Botonera / Car Operating Panel 5



Chapa pintada Blanco  
RAL 9016  
RAL 9016 White painted  
plate

#### Suelo / Floor 6

Goma antideslizante  
Beige  
Beige anti slip rubber

#### Estructura / Structure



Paño liso  
Smooth panel



Cabina con acabados incluidos en precio base del modelo. / Cabin with finishes included in the base price of the model.

# Lintel L-03

PRIVILEGE



## EMESA

Estampaciones Metálicas Épila, S.A.  
A Saveria Group Company

Styling by: líneadiseño

### ACABADOS / FEATURES:

#### Techo / Ceiling 1

Chapa pintada Negro  
RAL 9005  
RAL 9005 Black painted  
plate

#### Espejo / Mirror 2

Lama, plata 4 mm de  
seguridad  
Slat, silver 4 mm safety

#### Paredes / Car walls 3

Laminado Arena Pétreo  
y Burn Strand  
Standstone y Burn  
Strand laminate

#### Perfilería / Profiles 4

Chapa pintada Negro  
RAL 9005  
RAL 9005 Black painted  
plate

#### Botonera / Car Operating Panel 5

Chapa pintada Negro  
RAL 9005  
RAL 9005 Black painted  
plate

#### Suelo / Floor 6


Piedra artificial Royal  
Reef  
Royal Reef artificial  
stone

#### Estructura / Structure

Paño liso  
Smooth panel

# Lintel L-03

PRIVILEGE



## EMESA

Estampaciones Metálicas Épila, S.A.  
A Saveria Group Company

Styling by: líneadiseño

### ACABADOS / FEATURES:

#### Techo / Ceiling 1

Directo con spots Acero  
inox. satinado  
Direct without spots  
Satin stainless steel

#### Espejo / Mirror 2

Lama, plata 4 mm de  
seguridad  
Slat, silver 4 mm safety

#### Paredes / Car walls 3

Laminado Blanco Polar  
(brillo) y Grafito  
Cristal White (brightness)  
and Graphite laminate

#### Perfilería / Profiles 4

Acero inox. satinado  
Satin stainless steel

#### Botonera / Car Operating Panel 5

Acero inox. satinado  
Satin stainless steel

#### Suelo / Floor 6

Piedra artif.Cemento Spa  
Cemento Spa artif. stone

#### Tiras LED / LED strips 7

Tiras LED  
LED strips

#### Estructura / Structure

Paño liso  
Smooth panel